

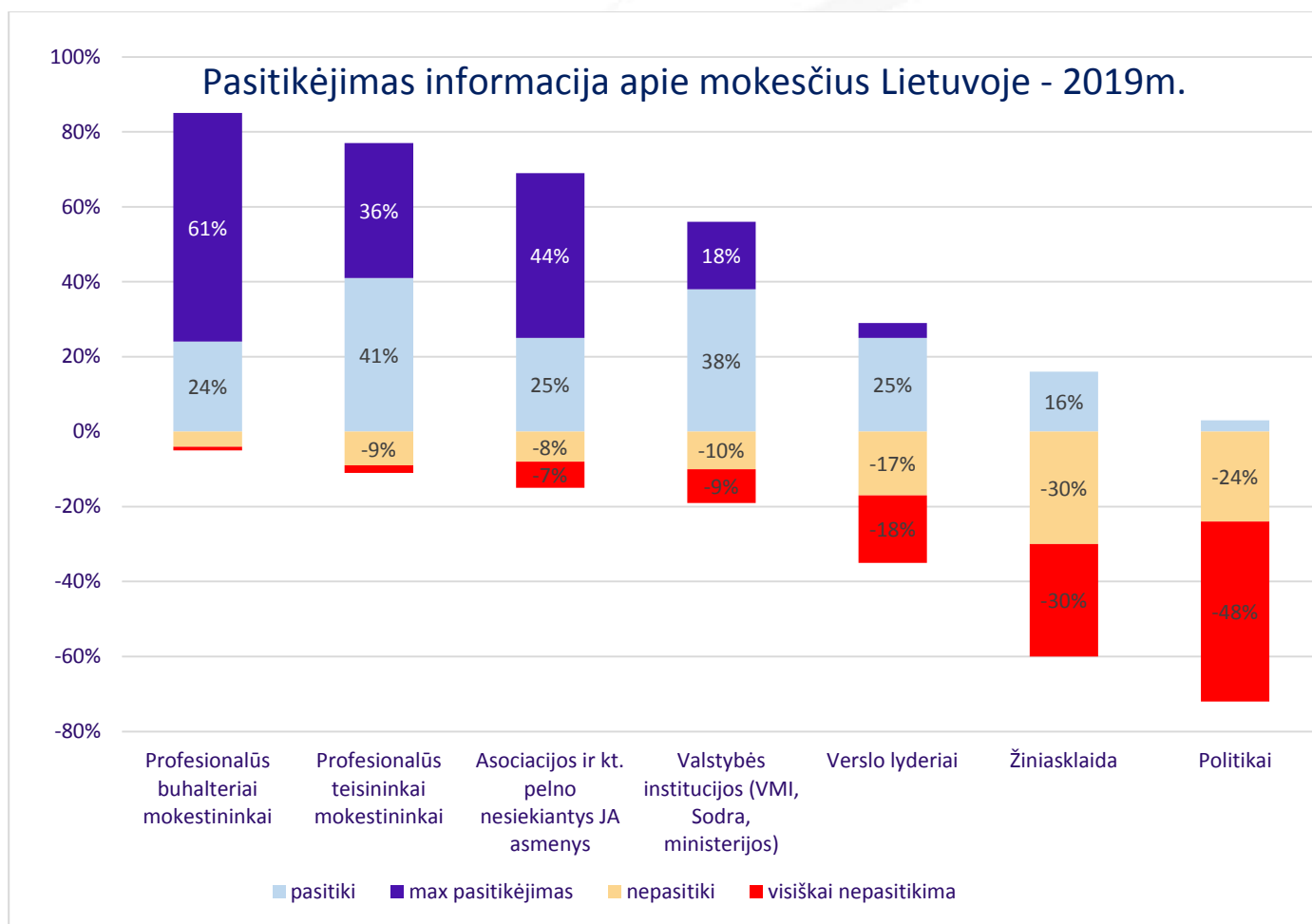
Lietuvos buhalterių ir auditorių asociacijos tyrimas apie tai kuom labiausiai pasitikima, kai gaunama informacija apie mokesčius

2019m. sausio mėnesį buvo paskelbti 2018m. atlikto kartotinio pasaulinio tyrimo¹ rezultatai apie tai, kaip Naujosios Zelandijos ir G20² šalių gyventojai pasitiki viešai teikiama informacija apie mokesčius. Pirminis tyrimas buvo atliktas 2017m.

Pasaulinėje apklausoje dalyvavo 8400 gyventojų Iš Argentinos, Australijos, Brazilijos, Kanados, Kinijos, Prancūzijos, Vokietijos, Indijos, Indonezijos, Italijos, Japonijos, Korėjos Respublikos, Meksikos, Naujosios Zelandijos, Rusijos, Saudo Arabijos, Pietų Afrikos, Turkijos, Jungtinės Karalystės, JAV. Iš kiekvienos šalies buvo gauta daugiau nei 400 anketų.

Lietuva šiame tyrime nedalyvavo, tačiau Lietuvos buhalterių ir auditorių asociacija ėmėsi savanoriškos iniciatyvos atlikti panašų sumažintą tyrimą Lietuvoje. Anoniminė apklausa buvo atlikta 2019m. vasario 11d. – kovo 1d. Gautas 99 anketos.

Lietuvos tyrimo rezultatai

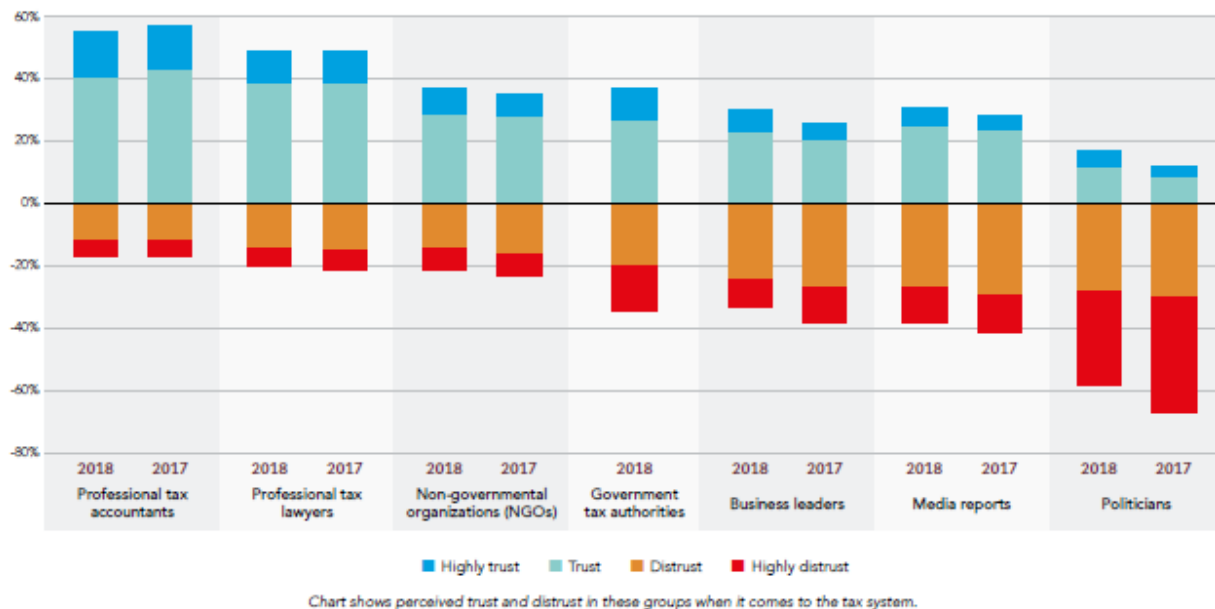


¹ Pasaulinio tyrimo rezultatus pristatė Tarptautinė buhalterių federacija (JAV), ACCA (JK) ir Australijos sertifikuotų buhalterių asociacija. Tyrimo rezultatai yra viešai paskelbti https://www.ifac.org/system/files/publications/files/pi-G20-public-trust-tax-2019-v1.pdf?fbclid=IwAR0Gh8qITLZTHFY25-jum_CSP4p25_DfynzM3TToFolXH1WWCGMzTF5MxdY

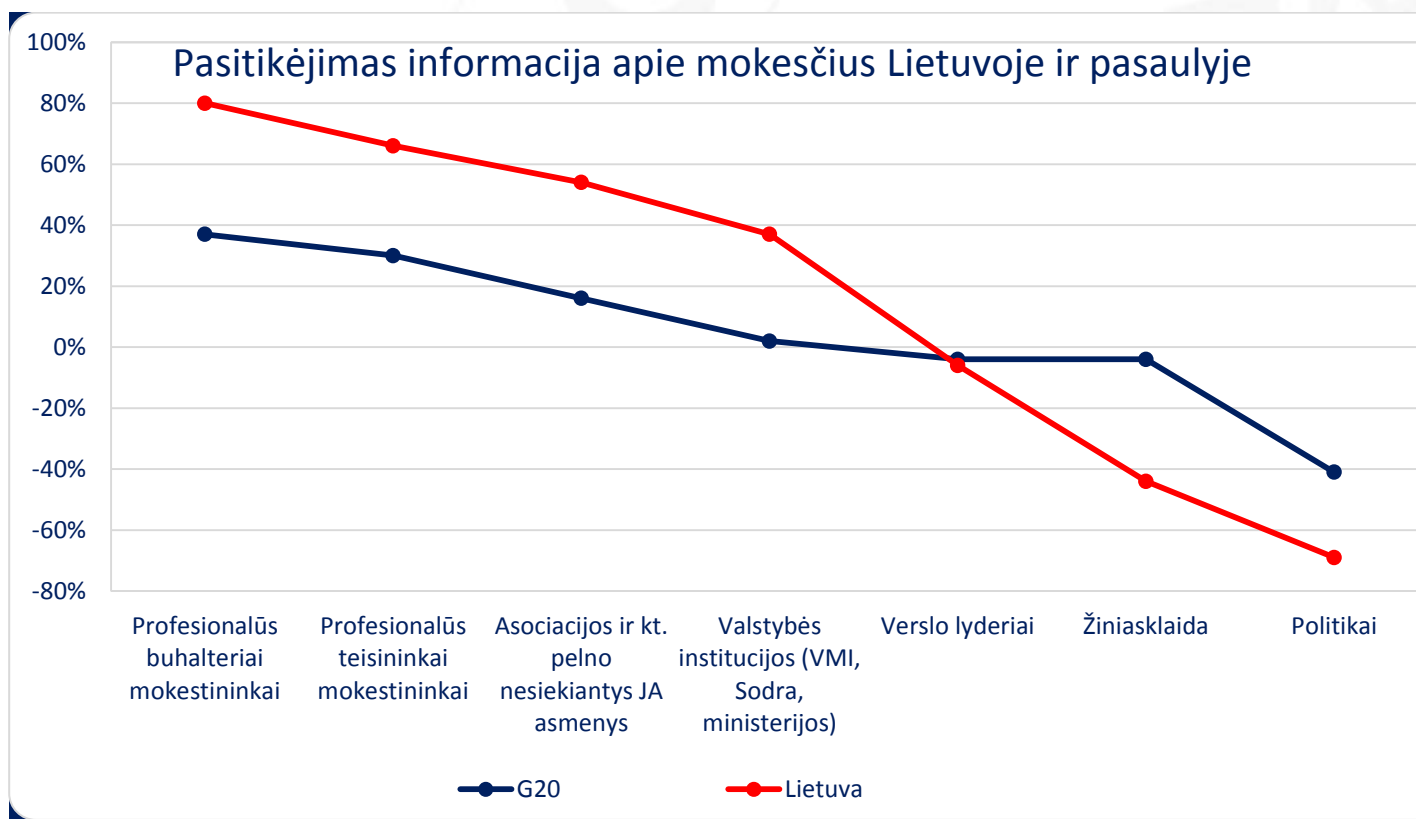
² G20 šalys. Jose gyvena 2/3 pasaulio gyventojų, kuriose sukurama 85% pasaulinio bendrojo vidutinio produkto ir kurių pasaulinė prekyba sudaro 75%

Pasaulinio tyrimo rezultatai apie pasitikėjimą pagal asmenų grupes

Figure 3: Public trust in tax



Pasaulinio tyrimo ir Lietuvos tyrimo rezultatų palyginimas, vidutinis pasitikėjimo lygis %



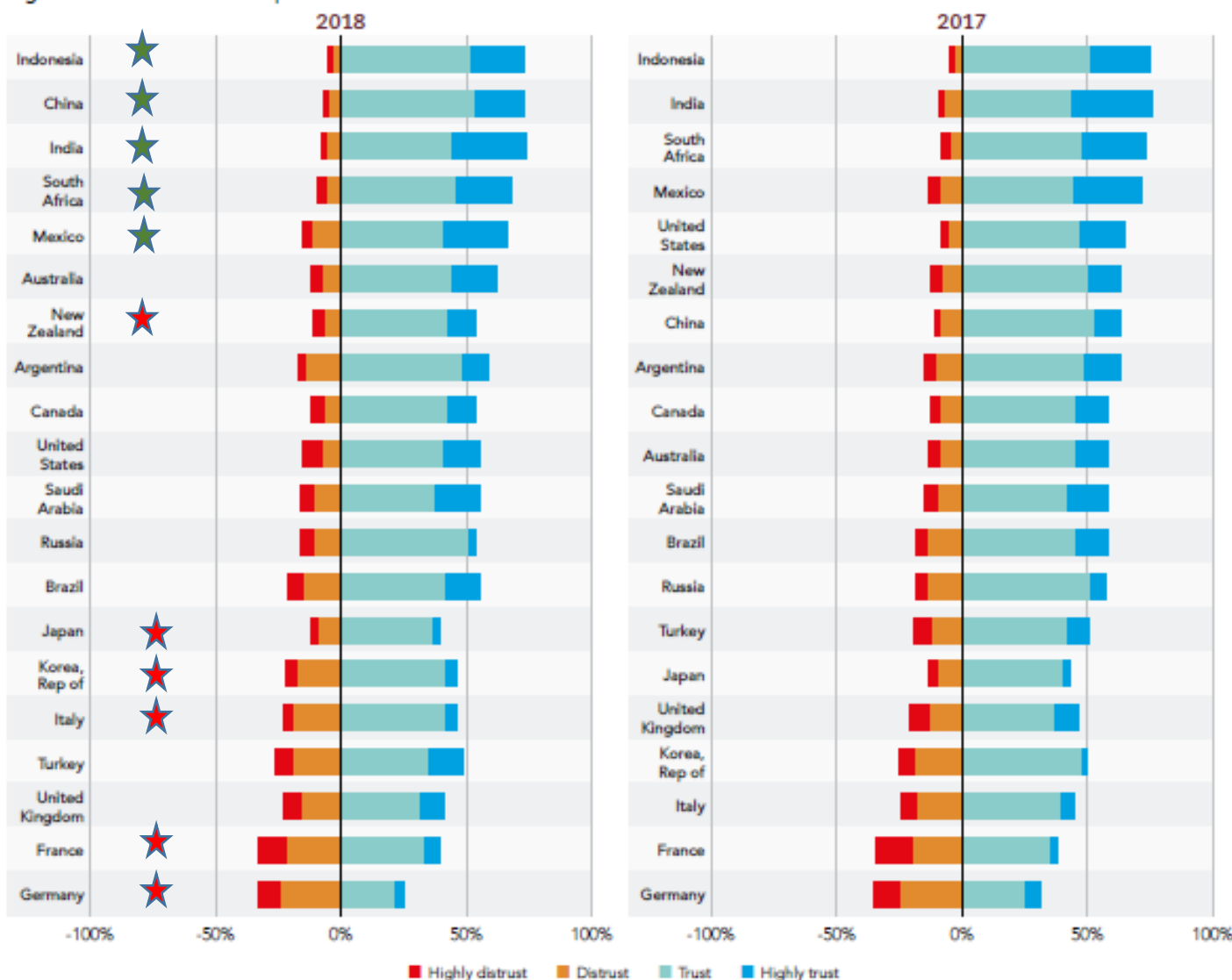


Rodikliai	Lietuva	G20 ir N.Zelandija pasaulinė apklausa
Tendencija: pasaulinės pasitikėjimo tendencijos yra tokios pačios, kokios jos yra Lietuvoje.	Labiausiai pasitikima profesionaliais mokestininkais – buhalteriais. Mažiausiai pasitikima Politikais. Pasitikėjimo eilė yra: <ol style="list-style-type: none">1. Profesionalūs buhalteriai mokestininkai2. Profesionalūs teisininkai mokestininkai3. Asociacijos ir kt. pelno nesiekiantys juridiniai asmenys4. Valstybės institucijos (VMI, Sodra, ministerijos)5. Verslo lyderiai6. Žiniasklaida7. Politikai	Labiausiai pasitikima profesionaliais mokestininkais – buhalteriais. Mažiausiai pasitikima Politikais. Pasitikėjimo eilė yra: <ol style="list-style-type: none">1. Profesionalūs buhalteriai mokestininkai2. Profesionalūs teisininkai mokestininkai3. Asociacijos ir kt. pelno nesiekiantys juridiniai asmenys4. Valstybės institucijos (VMI, Sodra, ministerijos)5. Verslo lyderiai6. Žiniasklaida7. Politikai
Pasitikėjimo/nepasitikėjimo gylis. Lietuvoje yra stipresni (20%) pasitikėjimo/nepasitikėjimo laiptai. Jei yra stipriai pasitikima, tai nepasitikėjimo lygis ta pačia asmenų grupe yra žemas ir atvirkščiai. Vienintelė asmenų grupė, kurios pasitikėjimo ir nepasitikėjimo išsibarstymo lygis yra vienodas Lietuvoje ir G20 šalyse, tai verslo lyderiai.	Nėra pasitikėjimo išsibarstymo. Jei pasitikima, tai pasitikima be nukrypimų	Yra platesnis pasitikėjimo lygio išsibarstymas.

Lietuvoje pasitikėjimo lygio stiprumas profesionaliais buhalteriais mokestininkais yra panašus koks jis yra šalyse, kur ekonomika nėra stipri ir pasitiko, jog politikai priima nenaudingus šaliai mokesčių valdymo sprendimus (Kinija, Indonezija, Indija, Pietų Afrika, Meksika)★. Kuo šalis yra labiau išsivysčiusi, tuo mažesnė našta tenka profesijai už teisingos informacijos apie mokesčius skleidimą visuomenei.

Pasaulinio tyrimo rezultatai apie profesionalius buhalterius mokestininkus pagal tirtas šalis

Figure 5: Trust and distrust in professional accountants

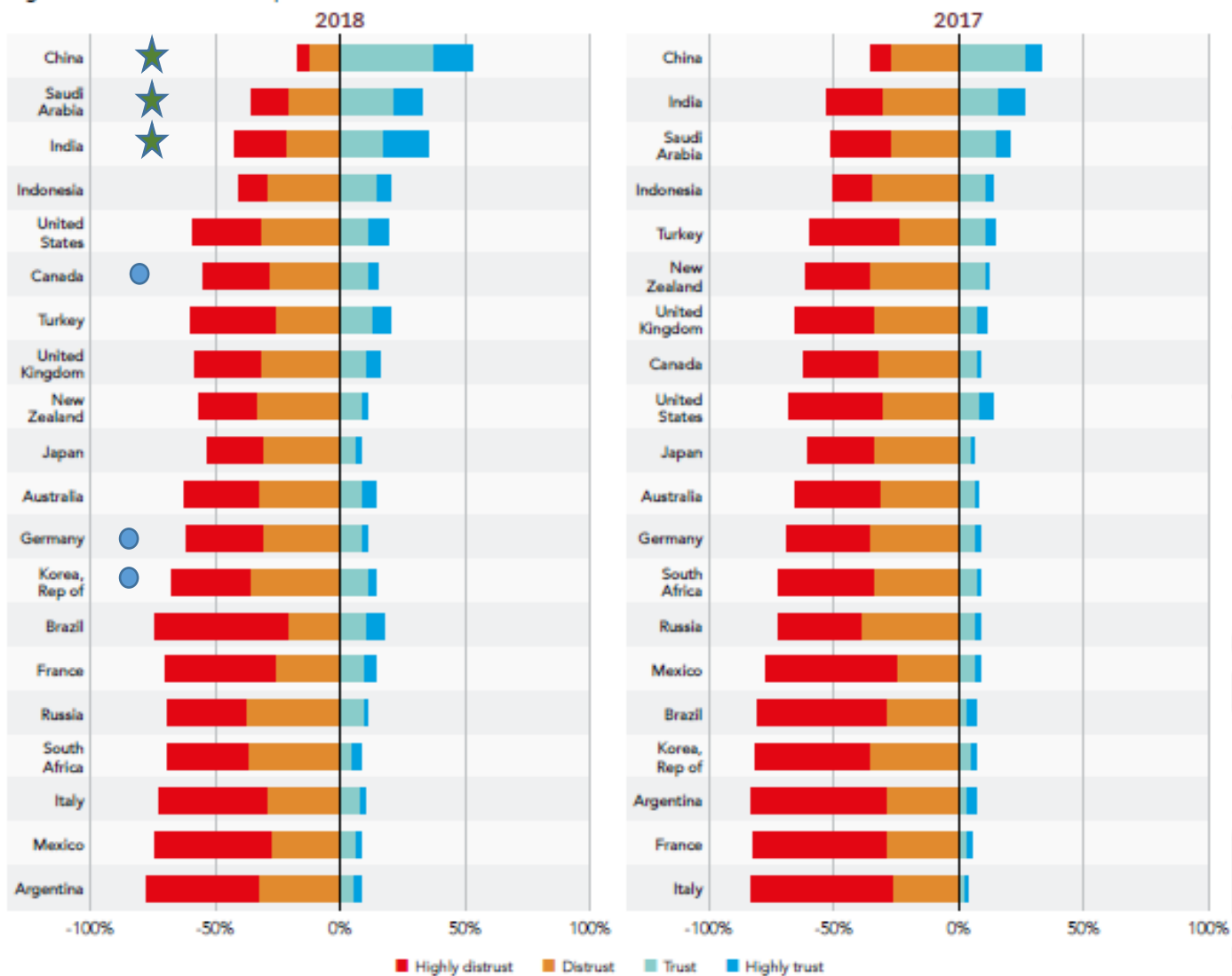


Charts show perceived trust and distrust in professional accountants in these countries when it comes to the tax system.

Mažiausias pasitikėjimo profesionaliais buhalteriais mokestininkais yra Vokietijoje, Prancūzijoje, Japonijoje, Jungtinėje Karalystėje, Italijoje, Pietų Korėjoje, N. Zelandijoje★

Pasaulinio tyrimo rezultatai apie pasitikėjimą politikais pagal tirtas šalis

Figure 4: Trust and distrust in politicians



Charts show perceived trust and distrust in politicians in these countries when it comes to the tax system.

Lietuvos apklausos rezultatai parodė, kad Lietuvoje politikais nepasitikima panašiausiai ● kaip tai yra Vokietijoje, Pietų Korėjoje, Kanadoje.

Įdomu tai, kad pasaulinė apklausa parodė, jog yra šalių, kur politikais yra labai pasitikima★, tai Kinija, Indija ir Saudo Arabija.



Kodėl tokie tyrimai atliekami?

Pasaulinės ekonomikos ir gyventojų gerbuvio tikslas yra tvarūs finansai arba stabili šalies ekonominė situacija. Todėl yra labai svarbu žinoti ar šalies vykdoma mokesčių politiką yra suprantama ir aiški visuomenei. Mokesčių mokėtojai teisingai supratę mokesstinę aplinką moka mokesčius sąmoningai, mažėja šešėlis, kada mokesčiai nesumokami dėl nežinojimo arba dėl komplikuoti sudėtingų mokesčių sistemų. Iš kitos pusės šalis gauna atsakymą, per kurį informacijos kanalą pateikti duomenys bus suprasti tiksliausiai be išankstinio priešiško nusistatymo dėl jų teisingumo.

Lietuvos buhalterių ir auditorių asociacija dėkojame visiems, kurie padėjo atlikti apklausą ir apklausos dalyvius už skirtą laiką.

Apklausos rezultatai apibendrinti: 2019m. kovo 4d. , Vilnius

